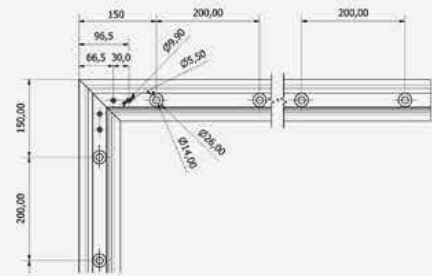
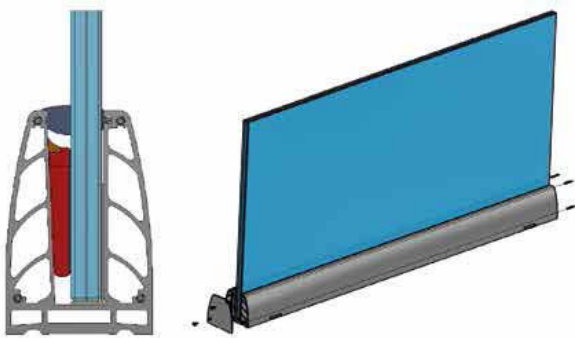


GLASS PROFILES & ACCESSORIES

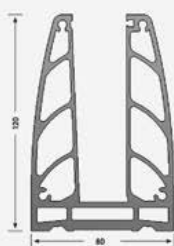


## GLASS PROFILES & ACCESSORIES

Glass Support 121 mm for 8+8 / 10+10 glass  
 Βάση Τζαμιού 121 mm για 8+8 / 10+10 τζάμι

**1100**

Weight / Βάρος: 6,05 kg/m  
 Sales Unit / Μονάδα πώλησης Kg / Κιλά



Basic Construction kit gaskets EPDM & Plastic Parts  
 Βασικό Κιτ Ελαστικό EPDM & Πλαστικά Τακάκια

**2326** for/για 8+8  
**2390** for/για 10+10

Sales Unit m / μ



Connection Pin / Πυράκι Ένωσης Βάσης

**2340**

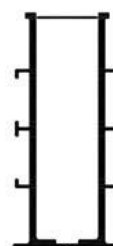
Sales Unit 4pcs / 4τεμ



Internal Glass Support 113 mm for 8+8 / 10+10 glass  
 Χωνευτή Βάση Τζαμιού 113 mm για 8+8 / 10+10 glass

**1099**

Weight / Βάρος: 2,651 kg/m  
 Sales Unit / Μονάδα πώλησης m / μ



Round Railtop for 5+5 glass  
 Στρόγγυλη Κουπαστή για 5+5 τζάμι

**1163** Ø 30

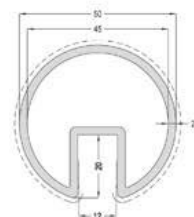
Weight / Βάρος: 0,457 kg/m

**1026** Ø 50

Weight / Βάρος: 1,282 kg/m

**1027** Ø 60

Weight / Βάρος: 1,494 kg/m  
 Sales Unit / Μονάδα πώλησης Kg / Κιλά



Rectangle Railtop for 5+5 glass  
 Ορθογώνια Κουπαστή για 5+5 τζάμι

**1070** 80 X 30

Weight / Βάρος: 1,420 kg/m

**1129** 60 X 25

Weight / Βάρος: 1,060 kg/m  
 Sales Unit / Μονάδα πώλησης Kg / Κιλά

